

المؤشرات الأسبوعية

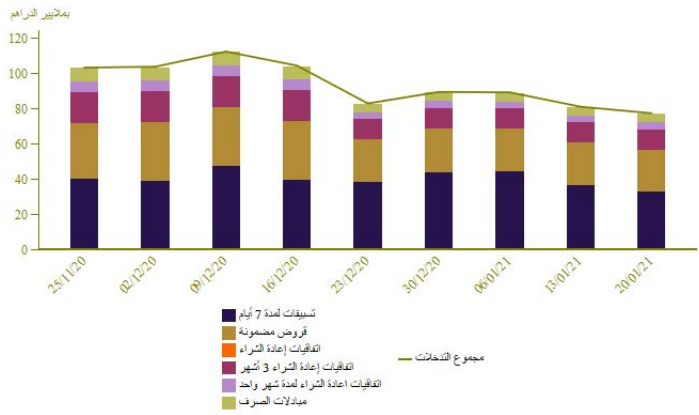
الأسبوع الممتد من 14 إلى 20 يناير 2021



السوق النقدية

تدخلات بنك المغرب

الأسبوع من 07-01-21 إلى 13-01-21	الأسبوع من 14-01-21 إلى 20-01-21	المبالغ بمليين الدراهم
81 078	77 368	تدخلات بنك المغرب
81 078	77 368	تسهيلات بمبادرة من بنك المغرب
36 520	32 810	تسهيلات لمدة 7 أيام
3 763	3 763	اتفاقيات إعادة الشراء لمدة شهر واحد
5 000	5 000	مبادلات الصرف
11 513	11 513	اتفاقيات إعادة الشراء 3 أشهر
228	228	البرنامج المدمج لدعم وتمويل المقاولات
24 054	24 054	قروض مضمونة
		تسهيلات بمبادرة من البنوك
		تسهيلات لمدة 24 ساعة
		تسهيل الإيداع لمدة 24 ساعة



نتائج التسهيلات لمدة 7 أيام بناء على طلب العروض 20/01/2021 بمليان الدراهم

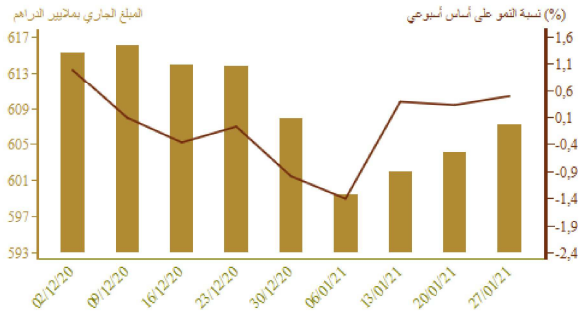
المبلغ المكتتب 28 380

سوق الأذونات بالمزايدة

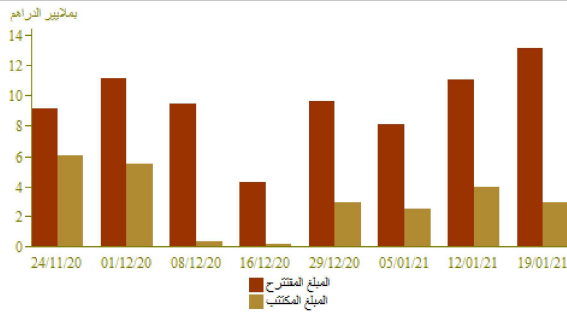
المبلغ الجاري لأذونات الخزينة

الأذونات بالمزايدة ليوم 19-01-21		التسديدات*	الأجل
الامتيازات*	سعر القادة	من 21-01-21 إلى 21-01-27	
100	1,40	450	13 أسبوعا
			26 أسبوعا
700	1,54		52 أسبوعا
2 200	1,69		سنتان
			5 سنوات
			10 سنوات
			15 سنة
			20 سنة
			30 سنة
3 000		450	المجموع

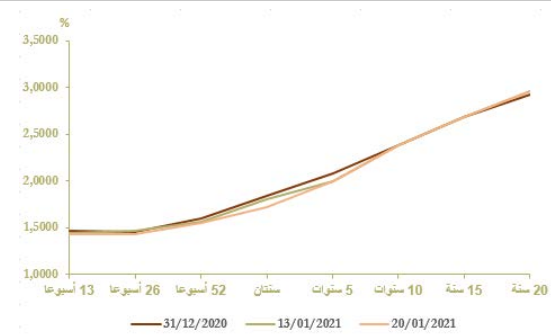
*بمليان الدراهم



نتائج عمليات المزايدة

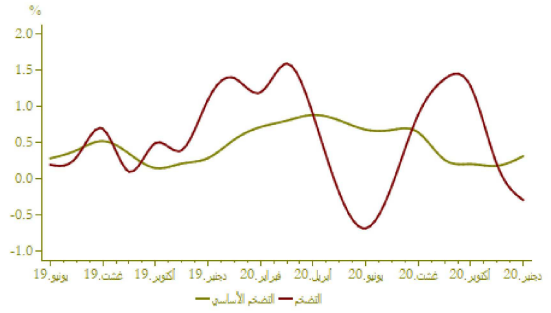


منحنى أسعار الفائدة في السوق الثانوية



التضخم

تطور التضخم على أساس سنوي (%)

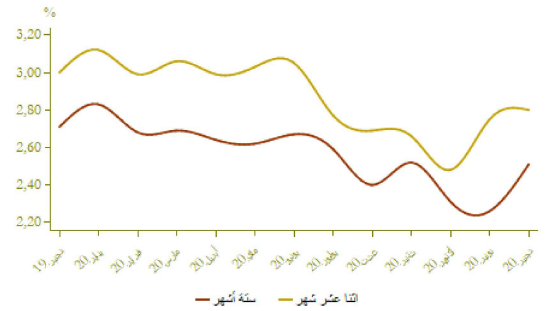


A (%)			
ديسمبر 2020	نوفمبر 2020	ديسمبر 2020	
ديسمبر 2019	نوفمبر 2019	نوفمبر 2020	
-0,3	0,2	-0,5	*مؤشر أسعار الاستهلاك
0,3	0,2	0,1	**مؤشر التضخم الأساسي

المصدر: (*) المتغيرة السمية للتخطيط
(**) بنك المغرب

أسعار الفائدة

أسعار الفائدة الدائنة (%)



النصف الأول من 2020	النصف الثاني من 2020	النصف الأول من 2021	
1,80	1,74	1,27	الحسابات على الدفتر - سعر الفائدة الأدنى

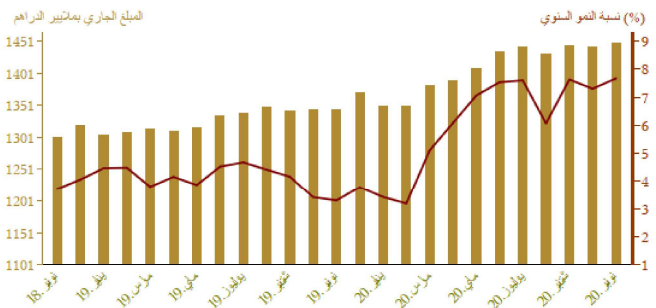
أكتوبر 2020	نوفمبر 2020	ديسمبر 2020	أسعار الفائدة الدائنة (%)
2,31	2,26	2,51	ودائع ستة أشهر
2,48	2,75	2,80	ودائع اثنا عشر شهرا

فصل 1-2020	فصل 2-2020	فصل 3-2020	أسعار الفائدة المدبنة (%)
4,87	4,58	4,30	المجموع
5,64	5,53	5,15	قروض للأفراد
4,39	4,64	4,32	قروض الإسكان
6,75	7,09	6,47	قروض الاستهلاك
4,70	4,44	4,11	قروض الشركات
			حسب الهدف الاقتصادي
4,61	4,39	3,95	تمويلات الخزينة
4,49	4,19	4,37	قروض التجهيز
6,15	6,12	5,85	قروض المعار
			حسب حجم الشركة
5,83	5,18	4,44	الشركات الصغيرة جدا والصغيرة والمتوسطة
4,42	4,14	3,88	الشركات الكبرى

المصدر: البيانات الواردة في البحث الفصلي التي يتجزء بنك المغرب لدى النظام البنكي

مجمعات النقد والتوظفات السائلة

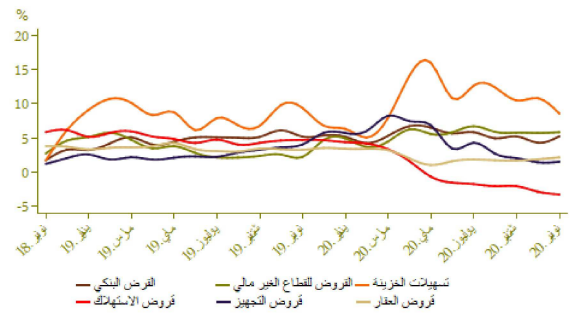
تطور المجموع م3



A (%)		لمبلغ الجاري* في نهاية	
نوفمبر 2020	نوفمبر 2020	نوفمبر 2020	
نوفمبر 2019	أكتوبر 2020		
20,6	-1,0	301,8	العملة الائتمانية
9,9	1,1	693,3	العملة الكتابية
13,0	0,5	995,1	م1
2,0	0,1	169,0	التوظفات تحت الطلب م2-م1
11,2	0,4	1 164,1	م2
-4,9	0,1	283,3	أصول نقدية أخرى م3-م2
7,7	0,4	1 447,4	م3
6,3	-0,1	778,8	مجموع التوظفات السائلة
18,2	-0,3	291,8	الأصول الاحتياطية
10,8	4,4	26,1	صافي الأصول الأجنبية لمؤسسات الإيداع الأخرى
25,7	3,6	258,8	الديون الصافية على الإدارة المركزية
4,7	-0,4	1 108,0	القروض المقدمة للاقتصاد

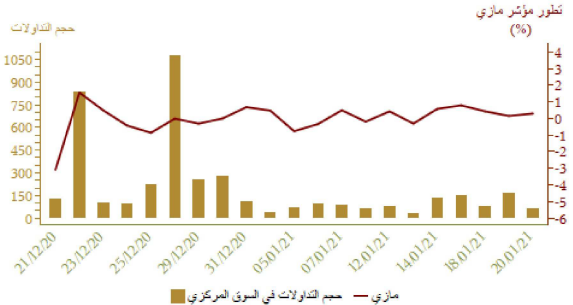
*بملايير الدراهم

توزيع القرض البنكي حسب الغرض الاقتصادي			تطور القرض البنكي حسب الغرض الاقتصادي على أساس سنوي		
Δ (%)		المبلغ الجاري* في نهاية نوفمبر 2020	تطور مؤشر مازي		
نوفمبر 2020 أكتوبر 2020	نوفمبر 2019		2021/01/14 و المنتهي في	2021/01/07 و المنتهي في	تطور مؤشر مازي (%)
-2,3	8,5	201,5	11 516,01	11 262,09	مؤشر مازي (الفترة)
0,5	2,1	281,7	120,89	65,66	الحجم المتوسط لتداولات الألبوع
-0,3	-3,3	54,6	595 833,10	583 396,73	الرسعة (الفترة)**
0,9	1,5	182,5			
2,7	11,2	138,3			
0,6	14,7	80,2			
0,2	5,2	938,7			
-0,1	4,7	812,4			



*بملايين الدراهم

مؤشرات بورصة القيم					
تطور مؤشر مازي وحجم التداولات					
Δ (%)			الألبوع المنتهي في	الألبوع المنتهي في	تطور مؤشر مازي (الفترة)
2021/01/20 2020/12/31	2021/01/20 2020/12/18	2021/01/20 2021/01/13	2021/01/14 و المنتهي في	2021/01/07 و المنتهي في	
2,03	-0,04	2,25	11 516,01	11 262,09	مؤشر مازي (الفترة)
-	-	-	120,89	65,66	الحجم المتوسط لتداولات الألبوع
1,86	-0,03	2,13	595 833,10	583 396,73	الرسعة (الفترة)**

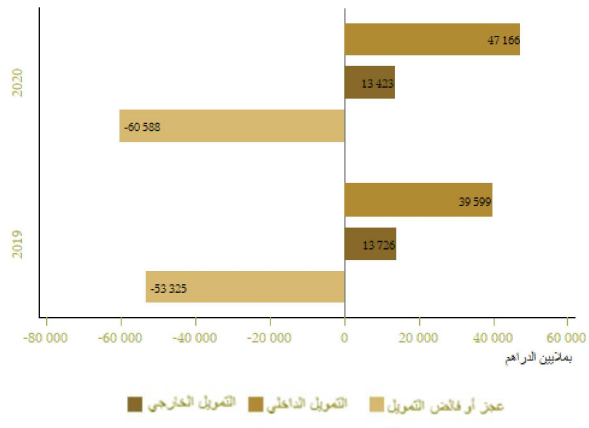


*بملايين الدراهم

المصدر: بورصة الباز البيضاء

المالية العمومية			
وضعية الخزينة		تمويل الخزينة	
Δ (%)	يناير 2019	يناير 2020	المبالغ بملايين الدراهم
-6,3	231 807	217 208	*المداخل العادية
-7,6	210 917	194 921	منها الموارد الجبائية
1,9	281 653	287 133	التفقات الإجمالية
2,3	268 092	274 268	التفقات الإجمالية دون احتساب المقاصة
-5,1	13 561	12 865	المقاصة
4,1	210 227	218 748	التفقات العادية دون احتساب المقاصة
5,5	115 079	121 435	الأجور
8,2	45 831	49 566	السلع والخدمات الأخرى
2,7	25 537	26 214	قوائد الدين
-9,5	23 780	21 533	التحويلات للجماعات الترابية
.	8 019	-14 405	الرصيد العادي
-4,1	57 864	55 520	نفقات الاستثمار
	4 858	10 694	رصيد الحسابات الخاصة للخزينة
	-44 988	-59 231	فائض أو عجز الميزانية
	-19 451	-33 017	*الرصيد الأولي
	-8 337	-1 357	تغير العمليات قيد الأداء
	-53 325	-60 588	عجز أو فائض التمويل
	13 726	13 423	التمويل الخارجي
	39 599	47 166	التمويل الداخلي
	4 444	0	منها الخصوصية

يناير-نوفمبر



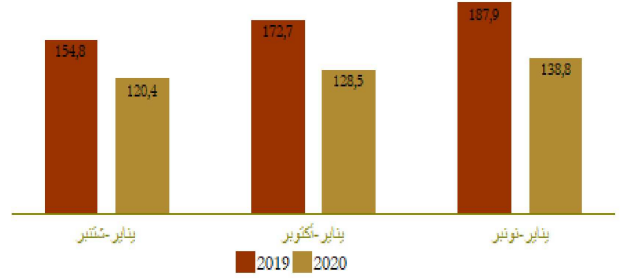
*مع احتساب الخيرية على القيمة المضافة للجماعات الترابية ودون احتساب موارد الخوصصة
**بملايين الدراهم دون احتساب تكاليف فوات الدين
المصدر: وزارة الاقتصاد والمالية وإصلاح الإدارة

الحسابات الخارجية

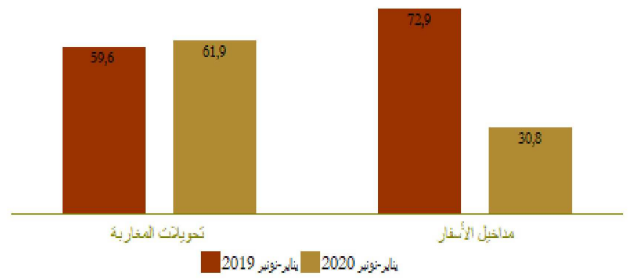
Δ (%)	المبالغ بملايين الدراهم		
	يناير-نوفمبر 2019	يناير-نوفمبر 2020	
-8,4	261 256,0	239 224,0	الصادرات الإجمالية
0,3	45 372,0	45 529,0	صادرات الفوسفات ومشتقاته
-10,8	74 346,0	66 292,0	صادرات قطاع السيارات
-15,9	449 198,0	378 000,0	الواردات الإجمالية
-16,6	115 994,0	96 791,0	مواد التجهيز
-35,7	69 733,0	44 813,0	واردات المواد الطاقية
-19,3	103 499,0	83 506,0	السلع الاستهلاكية
-26,2	187 942,0	138 776,0	العجز التجاري الإجمالي
	58,2	63,3	نسبة (%) تغطية الصادرات للواردات
-57,7	72 923,0	30 814,0	مداخل الأسفار
3,9	59 577,0	61 908,0	تحويلات المغاربة المقيمين بالخارج
-20,0	17 291,0	13 830,0	تدفقات الاستثمارات الأجنبية المباشرة الصافية

المصدر: مكتب الصرف

تطور العجز التجاري
بملايين الدراهم



تطور مداخل الأسفار و تحويلات المغاربة المقيمين بالخارج
بملايين الدراهم



الحسابات الوطنية

تطور الناتج الداخلي الإجمالي على أساس سنوي

Δ (%)	بملايين الدراهم		
	ف3-2019	ف3-2020	
-7,2	252,2	234,1	الناتج الداخلي الإجمالي بالأسعار الثابتة
-8,6	29,6	27,0	القيمة المضافة للقطاع الفلاحي
-6,7	186,3	173,9	القيمة المضافة للقطاع غير الفلاحي
-6,9	286,9	267,3	الناتج الداخلي الإجمالي بالأسعار الجارية

المصدر: المديرية الوطنية للتخطيط

